

SPRÁVA O HOSPODÁRENÍ  
MESTA LEVOČA

ZA ROK 2024



MESTO LEVOČA

## ÚVOD

Hospodárenie mesta Levoča sa v roku 2023 riadilo Zákonom č. 583/2004 o rozpočtových pravidlách územnej samosprávy a o zmene a doplnení niektorých zákonov ako aj schváleným rozpočtom, ktorý MZ schválilo na svojom zasadnutí dňa 14.12.2023 uznesením č. 11/20,21,22 a následne úpravou rozpočtu zo dňa:

- prvá zmena chválená na 12. zasadnutí MZ dňa 15.02.2024 uznesením č.12/26,27,28,29,30,31
- druhá zmena schválená na 13. zasadnutí MZ dňa 25.04.2024 uznesením č.13/24,25,26,27
- tretia zmena schválená na 14. zasadnutí MZ dňa 20.06.2024 uznesením č.11/19,20,21,22,23,24,25,26,27
- štvrtá zmena schválená na 15. zasadnutí MZ dňa 12.09.2024 uznesením č.15/24,25,26,27
- piata zmena schválená na 16. zasadnutí MZ dňa 17.10.2024 uznesením č.16/4,5,6,7,8,9
- šiesta zmena schválená na 17. zasadnutí MZ dňa 21.11.2024 uznesením č.17/21,22,23,24
- siedma zmena schválená na 18. zasadnutí MZ dňa 10.12.2024 uznesením č.18/12
- ôsma zmena na základe §14 ods.1 zákona 583/2004 Z.z. o rozpočtových pravidlách územnej samosprávy a o zmene a doplnení niektorých zákonov

## **1 Rozpočtové hospodárenie mesta**

Rozpočet mesta bol 20 rok 2024 schválený ako schodkový so schodkom vo výške - **1 245 521** eur. Po zmenách v priebehu roka sa schodok navýšil na sumu **-1 512 318** eur. Bežný rozpočet bol po schválených zmenách schodkový vo výške **243 560** Eur. Kapitálový rozpočet bol po úpravách schválený ako schodkový vo výške **1 268 578** Eur a schodok je krytý príjmami bežného rozpočtu a finančnými operáciami. Rozpočet je vnútorne členený na bežný a kapitálový rozpočet a finančné operácie. Hodnota celého majetku mesta k 31.12.2024 predstavuje **60 520 308,41** Eur, mesto nikdy nebolo v nútenej správe. Mesto nemá ratingové hodnotenie.

### **Plnenie rozpočtu**

Príjmy bežného rozpočtu boli v sledovanom rozpočtovom období naplnené na 100,30 %, bežné výdavky 98,64 %. Plnenie výdavkovej časti kapitálového rozpočtu je na úrovni 27,09 %, plnenie príjmovej časti vo výške 28,55 %.

Rozpočtové hospodárenie mesta za rok 2024 je schodkové a to vo výške **-220 740,39** eur.

Plnenie bežného rozpočtu je prebytkové a to vo výške **48 258,09** Eur. Prebytok je tvorený nevyčerpanými dotáciami. Plnenie kapitálového rozpočtu je schodkové a to vo výške **-268 998,49** Eur. Schodok je krytý príjmovými finančnými operáciami a príjmami bežného rozpočtu. Takéto plnenie rozpočtu je v súlade s § 10 Zákona 583/2004 o rozpočtových pravidlách územnej samosprávy a o zmene a doplnení niektorých zákonov.

**Tabuľka 1 Plnenie rozpočtu mesta**

Kategória	Schválený rozpočet ma rok 2024	Upravený rozpočet k 31.12.2024	Plnenie rozpočtu	% plnenia k upravenému rozpočtu
<b>Bežný rozpočet (BR)</b>				
Bežné príjmy (BP)	15 510 239	17 389 951	17 441 666	100,30
Bežné výdavky (BV)	15 448 917	17 633 511	17 393 408	98,64
Bežný rozpočet (BP-BV) + prebytok, - schodok	<b>61 322</b>	<b>-243 560</b>	<b>48 258,09</b>	
<b>Kapitálový rozpočet (KR)</b>				
Kapitálové príjmy (KP)	4 868 886	5 098 006	1 455 647	28,55
Kapitálové výdavky (KV)	6 175 729	6 366 764	1 724 645	27,09
Kapitálový rozpočet (KP-KV) + prebytok, - schodok	<b>-1 306 843</b>	<b>-1 268 758</b>	<b>-268 998,49</b>	
<b>Rozpočet spolu</b>				
Príjem (BP+KP)	20 379 125	22 487 957	18 897 312,48	84,03
Výdavky (BV+KV)	21 624 646	24 000 275	19 118 052,88	79,66
Rozdiel + prebytok, - schodok	<b>-1 245 521</b>	<b>-1 512 318</b>	<b>-220 740,40</b>	
<b>Finančné operácie</b>				
Príjmy celkom	1 382 786	3 534 065	2 706 921	76,60
Výdavky celkom	137 265	1 681 804	1 735 260	103,18
Rozdiel +, -	<b>1 245 521</b>	<b>1 852 261</b>	<b>971 661,24</b>	
<b>Celkový prebytok (po započítaní FO)</b>	<b>0</b>	<b>339 943</b>	<b>750 920,84</b>	

**Tabuľka 2 Zostatky bežných účtov k 31.12.2024**

Číslo účtu	Kód banky	Názov účtu	Zostatok (EUR)
23929592	0200	Bežný účet	49249,67
1583428053	0200	TKO	2303,59
1987570451	0200	Investičný účet	46,55
30037592	0200	Byty a nebyty	18993
3412223001	5600	Bežný účet	4781,05
3412224020	5600	Kamerový systém	2854,57
1019345353	1111	Zberný dvor	40
1019345361	1111	Fontána	30
5171032915	0900	Transparentný účet	31,5
1019345046	1111	Bežný účet	64990,22
1829060157	0200	Hmotná núdza	98,17
2181120456	0200	MK SR	23106,21
3412224004	5600	Ministerstvo financií	94,22
1019345273	1111	Parkovné	1668,51
2494038154	0200	Projekt kom. a soc. práca FSR	69915,64
1019345118	1111	Zábezpeky VO	66,38
3412225007	5600	Asistenti MPC	129,37
1019345281	1111	Ministerstvo vnútra	687,47
1019345070	1111	Fond opráv ŠFRB	85095,41
1957184453	0200	Potravinový účet	2590,97
5075448662	0900	Bežný účet	36287,65
1019345388	1111	Kostolná veža	91,97
1019345476	1111	Zvýšenie en. účinnosti .ZUŠ	40
1019345409	1111	Exekúcie	2967,4
1019345468	1111	Zlep. kom. ZŠ Franc.	0
1019345441	1111	Žabia cesta	40739,13
1019345548	1111	Radnica otvorená komunitám	116,14
1019345564	1111	Efekt. ver.sráva-zálohový účet	52,32
5172719620	0900	Prík.klenoty pohraničia	73,58
5181044477	0900	Zvýš. bezp. sídiel v Le	159,1
5181671534	0900	Zlepš.kľúč.kompet. ZŠ Kluberta	412,82
1019345038	1111	Sporiaci účet	16,82
1019345003	1111	Podnikateľský účet	7000,25
5171032245	0900	Podnikateľský účet	33 174,41
<b>Spolu bežné účty</b>			<b>447 904,09</b>

## 2. Zadlženosť mesta

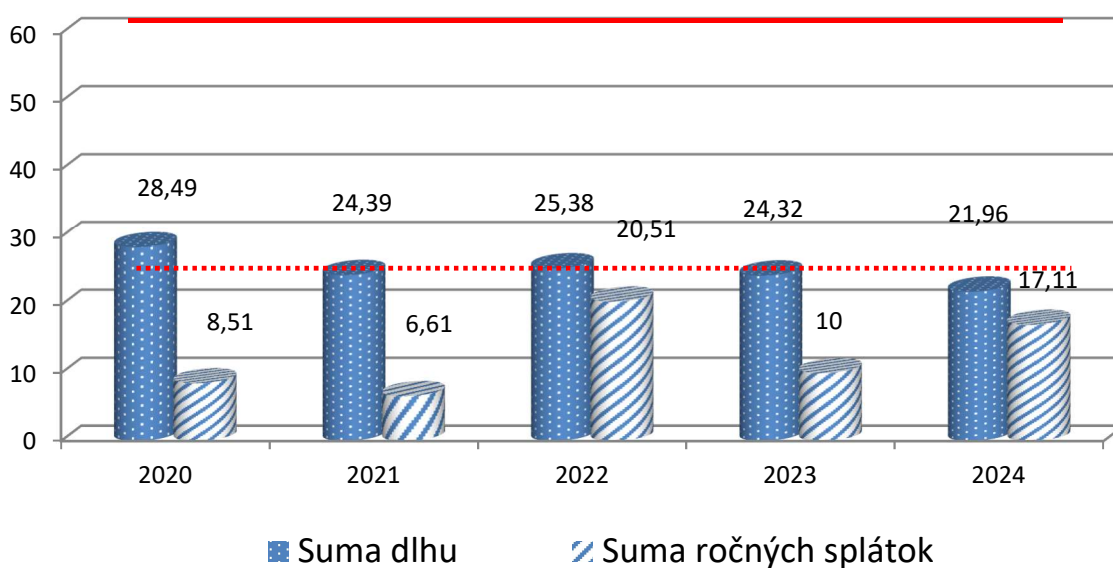
Obec môže na plnenie svojich úloh prijať návratné zdroje financovania, len ak:

- celková suma dlhu obce alebo vyššieho územného celku neprekročí **60 %** skutočných bežných príjmov predchádzajúceho rozpočtového roka
- suma ročných splátok návratných zdrojov financovania vrátane úhrady výnosov neprekročí **25 %** skutočných bežných príjmov predchádzajúceho rozpočtového roka.

Tabuľka 3 Suma dlhu a suma ročných splátok

Ukazovateľ	2020	2021	2022	2023	2024
Bežné príjmy	13 602 265	14 215 260	15 098 744	17 534 991	17 441 666
Vlastné príjmy	9 869 172	10 680 191	10 720 945	10 795 302	10 814 643
Výška úverov	3 666 566	3 317 875	3 608 284	3 671 461	3 850 379
Splátky úroku	56 027	55 266	55 711	177 510	209 683
Splátky úveru	760 991	597 134	2 860 030	894 796	1 636 935
<b>Celková suma dlhu (%)</b>	<b>28,49</b>	<b>24,39</b>	<b>25,38</b>	<b>24,32</b>	<b>21,96</b>
<b>Suma ročných splátok (%)</b>	<b>8,51</b>	<b>6,61</b>	<b>20,51</b>	<b>10,00</b>	<b>17,11</b>

Graf 1 Vývoj sumy dlhu a sumy ročných splátok



— maximálna suma dlhu

..... maximálna suma ročných splátok

### 3 Príjmy rozpočtu

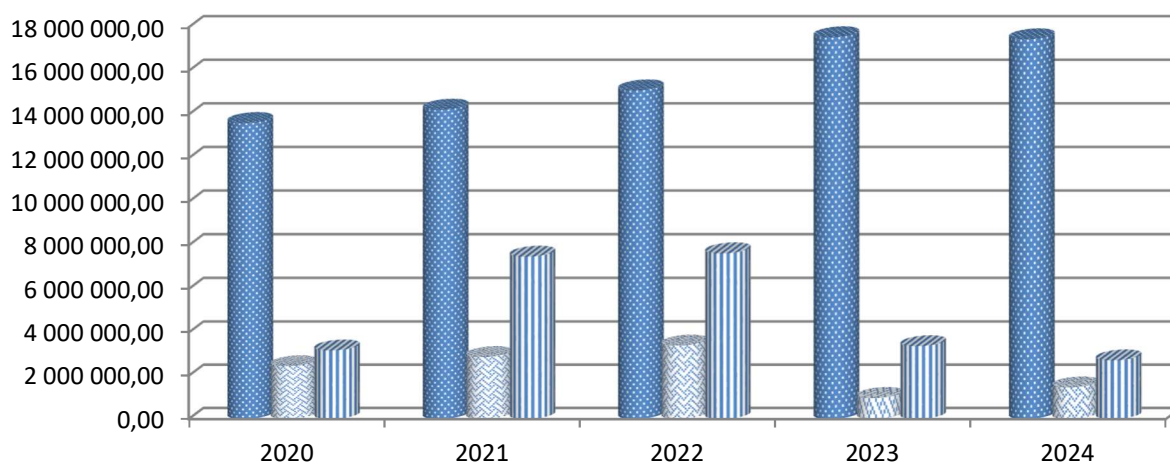
Tabuľka 4 Príjmy mesta

Ukazovateľ	2020	2021	2022	2023	2024
Bežné príjmy	13 601 965,26	14 215 260,54	15 098 744,33	17 534 990,72	17 441 665,92
Kapitálové príjmy	2 436 633,24	2 862 309,50	3 393 484,54	967 514,34	1 455 646,56
Príjmové finančné operácie	3 164 039,87	7 475 946,97	7 627 753,13	3 362 549,95	2 706 921,38
<b>Príjmy spolu</b>	<b>19 202 638,37</b>	<b>24 553 517,01</b>	<b>26 119 982,00</b>	<b>21 865 055,01</b>	<b>21 604 233,86</b>

Mesto Levoča v zmysle Zákona č. 583/2004 Z.z. o rozpočtových pravidlách územnej samosprávy a o zmene a doplnení niektorých zákonov, vnútorne člení príjmy rozpočtu na:

- bežné,
- kapitálové,
- príjmové finančné operácie.

Graf 2 Vývoj príjmov mesta



■ Bežné príjmy ■ Kapitálové príjmy ■ Príjmové finančné operácie

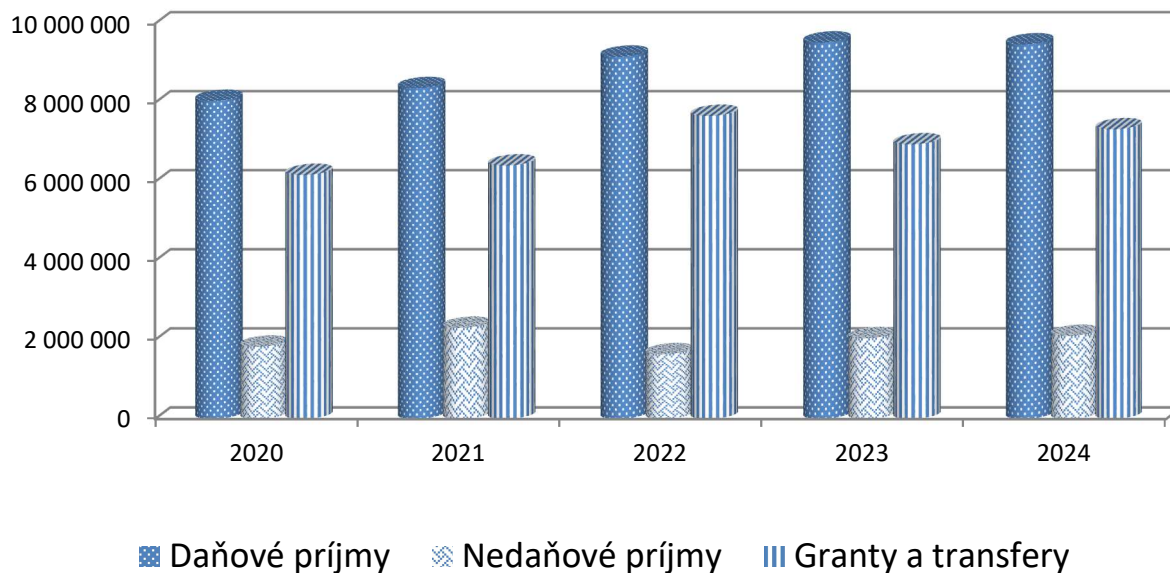
Schválený rozpočet Mesta Levoča stanovil na rok 2024 celkovú výšku bežných a kapitálových príjmov v objeme 20 379 125 Eur. Úpravami v priebehu rozpočtového obdobia bola príjmová časť upravená na 22 487 957 Eur. V roku 2024 boli príjmy Mesta naplnené na 84,03%, čo predstavuje čiastku 18 897 312,48 Eur. Nízke plnenie príjmov je spôsobené nízkym plnením kapitálových príjmov z grantov a transferov.

Štruktúru príjmov mesta definuje tabuľka č. 5.

Tabuľka 5 Štruktúra príjmov

Kateg.	Položka	2020	2021	2022	2023	2024
<b>100</b>	<b>Daňové príjmy</b>	<b>8 043 685,96</b>	<b>8 366 279,70</b>	<b>9 161 330,97</b>	<b>9 519 656,50</b>	<b>9 473 000,75</b>
110	Dane z príj., ziskov kapitálového majetku	7 044 253,25	7 229 624,83	7 838 338,20	8 115 095,23	7 923 145,58
120	Dane z majetku	534 837,91	579 640,49	721 952,46	772 070,66	867 273,20
130	Domáce dane na tovary a služby	464 594,80	557 014,38	601 040,31	632 490,61	682 581,97
<b>200</b>	<b>Nedaňové príjmy</b>	<b>1 825 485,89</b>	<b>2 302 998,84</b>	<b>1 633 115,87</b>	<b>2 038 915,79</b>	<b>2 098 817,18</b>
210	Príjmy z podnikania a vlastníctva majetku	467 813,66	532 496,97	560 824,78	564 331,74	685 042,81
220	Administratívne poplatky a iné	680 941,51	755 581,21	967 280,77	1 169 437,90	1 188 419,96
230	Kapitálové príjmy	652 299,33	989 473,64	85 846,54	181 230,00	122 497,52
240	Úroky z tuzemských úverov	36,75	0,00	580,00	3 650,13	12 654,80
290	Iné nedaňové príjmy	24 394,64	25 447,02	18 583,78	120 266,02	90 202,09
<b>300</b>	<b>Granty a transfery</b>	<b>6 169 726,65</b>	<b>6 408 291,50</b>	<b>7 663 784,98</b>	<b>6 943 932,77</b>	<b>7 325 494,55</b>
310	Tuzemské bežné granty a transfery	4 385 392,74	4 535 455,64	4 356 146,98	6 157 648,43	5 992 345,51
320	Tuzemské kapitálové granty a transfery	1 784 333,91	1 872 835,86	1 788 943,50	780 090,56	1 333 149,04
330	Zahraničné granty			1518694,5	6193,78	0,00
<b>Príjmy celkom</b>		<b>16 038 598,50</b>	<b>17 077 570,04</b>	<b>18 458 231,82</b>	<b>18 502 505,06</b>	<b>18 897 312,48</b>

Graf 3 Štruktúra príjmov





### 3.1 Bežné príjmy

#### 3.1.1 Daňové príjmy

##### Výnos dane z príjmov poukázaný územnej samospráve

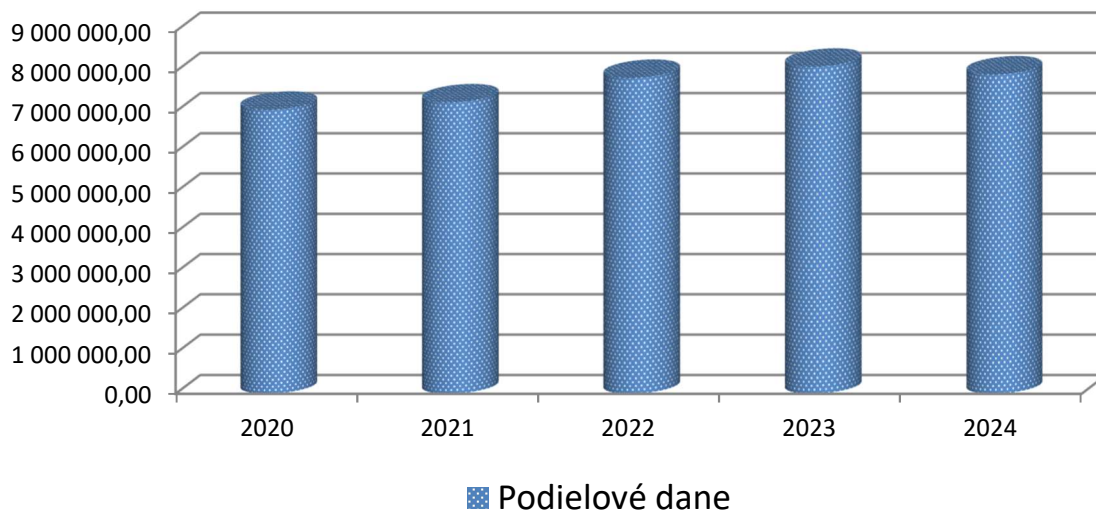
Príjmy z podielu na daniach z príjmov fyzických osôb sú za rok 2024 na úrovni 7 923 145,58 Eur. V porovnaní s rokom 2023 je to pokles o 191 949,65 eur. Podielové dane tvoria najvýznamnejšiu zložku príjmov mesta a to 45,43% z celkových bežných príjmov.

Tabuľka 6 Podielové dane

Názov	2020	2021	2022	2023	2024
Podielové dane	7 044 253,25	7 229 624,83	7 838 338,20	8 115 095,23	7 923 145,58

V porovnaní s predchádzajúcim rokom došlo k nárastu tohto príjmu a to 276 757,03 eur.

Graf 4 Vývoj podielových daní



#### Dane z majetku

Daň z nehnuteľností sa delí na daň

- z pozemkov
- zo stavieb
- z bytov a nebytových priestorov v bytovom dome

Tabuľka 7 Daň z nehnuteľnosti

Daň z nehnuteľnosti		rok				
		2020	2021	2022	2023	2024
Z pozemkov	predpis	158 394,36	174 028,93	177 625,97	200 317,89	<b>279 663,59</b>
	skutočnosť	130 151,65	155 500,95	221 848,05	195 669,33	<b>273 782,20</b>
Zo stavieb	predpis	405 735,53	408 160,37	406 036,16	515 988,36	<b>535 840,44</b>
	skutočnosť	360 134,97	378 358,31	453 759,85	509 205,28	<b>513 604,11</b>
Z bytov a nebytových priestorov v bytovom dome	predpis	46 165,50	45 954,51	45 861,02	68 086,86	<b>81 872,60</b>
	skutočnosť	44 551,29	45 788,23	46 344,56	67 196,05	<b>79 886,89</b>
SPOLU	predpis	<b>610 295,39</b>	<b>628 143,81</b>	<b>629 523,15</b>	<b>784 393,11</b>	<b>897 376,63</b>
	skutočnosť	<b>534 837,91</b>	<b>579 647,49</b>	<b>721 952,46</b>	<b>772 070,66</b>	<b>867 273,20</b>
	% skutočnosť/predpis	<b>87,64</b>	<b>92,28</b>	<b>114,68</b>	<b>98,43</b>	<b>96,65</b>

Daň z nehnuteľnosti na rok 2024 bola vyrubená vo výške 897 376,63eur, z toho u fyzických osôb vo výške 465 757,64 eur a u právnických osôb vo výške 431 618,99eur.

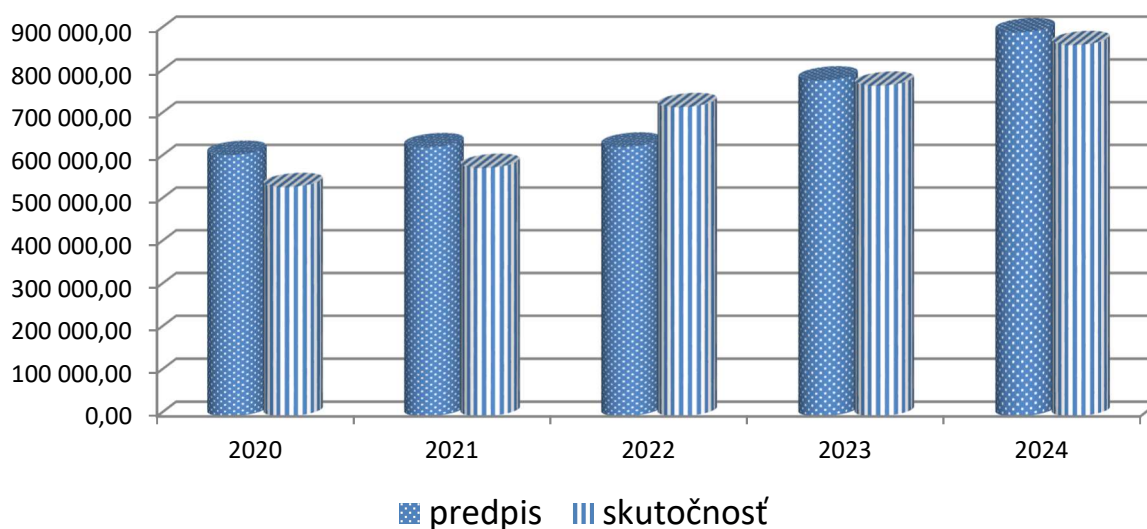
V roku 2024 bola uhradená daň vo výške 867 273,20 eur, z toho FO uhradili 462 512,88eur a PO uhradili 404760,32 eur.

Pokuty boli vyrubené vo výške 700,00 eur, uhradené bolo 740,00 eur. Sankčné úroky boli uhradené vo výške 57,40 eur.

Za staré roky bola vyrubená daň vo výške 6712,05 eur. Uhradená daň za staré roky bola 77 977,34 eur.

Celková pohľadávka na dani z nehnuteľnosti k 31.12.2024 je vo výške 245 462,53 eur.

**Graf 5 Daň z nehnuteľnosti**



### **Domáce dane na tovary a služby za komunálne odpady a drobné stavebné odpady**

K 31.12.2024 bol vyrubенý poplatok za komunálne odpady a drobné stavebné odpady za rok 2024 pre fyzické osoby (FO) vo výške 438.814,81 eur, pre osoby bez trvalého pobytu (BTP) vo výške 14.757,52 eur a pre právnické osoby a fyzické osoby podnikateľov (PO) vo výške 198.229,81 eur. Celkom bol vyrubенý poplatok vo výške 651.802,14 eur.

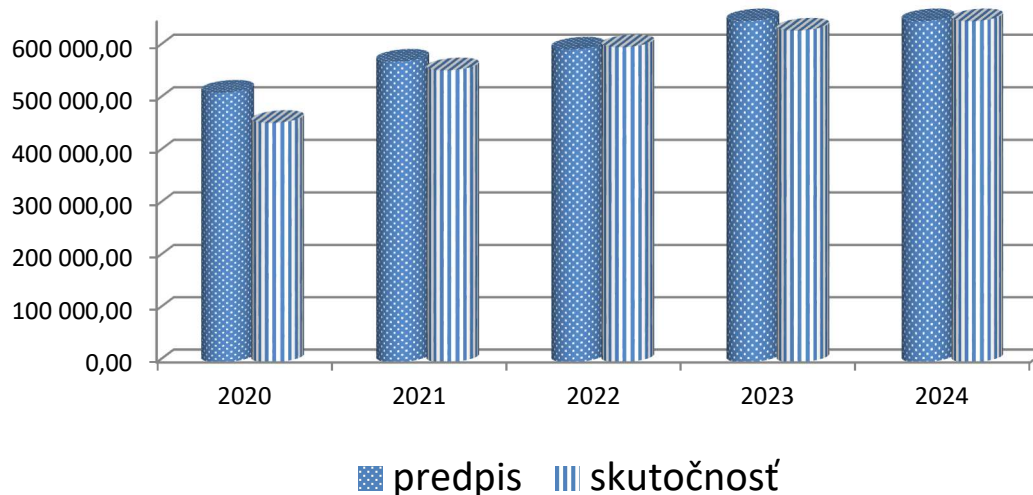
K 31.12.2024 bol uhradený poplatok za komunálne odpady a drobné stavebné odpady FO, BTP, PO vo výške 688.547,43 eur, z toho 126.435,53 eur za roky 2002 – 2023 a 561.750,41 eur za rok 2024, úrok z omeškania vo výške 311,49 eur a pokuta vo výške 50,00 eur.

Celkové nedoplatky za komunálne odpady a drobné stavebné odpady k 31.12.2024 boli pre FO v celkovej výške 407.988,83 eur, BTP v celkovej výške 2.559,38 eur a PO 5.374,98 eur.

Vo vymáhaní pohľadávok postupujeme podľa zákona SNR č. 563/2009 Z. z. o správe daní (daňový poriadok) a o zmene a doplnení niektorých zákonov v znení neskorších predpisov a cez ustanovenie osobitného príjemcu pomoci v hmotnej núdzi.

Domáce dane na tovary a služby		rok				
		2020	2021	2022	2023	2024
Za psa	predpis	12 021,40	12 172,78	12 066,82	12 846,50	12 071,20
	skutočnosť	11 359,16	13 048,94	12 229,68	12 613,25	12 437,53
Za užívanie verejného priestranstva	predpis	4 284,83	11 507,52	5 405,94	18 140,07	16 143,72
	skutočnosť	7 144,40	11 213,12	6 262,94	17 745,66	13 331,53
Za ubytovanie	predpis	9 286,50	6 981,00	9 876,00	19 009,00	19 280,00
	skutočnosť	9 612,00	6 597,00	9 691,00	18 270,00	19 676,00
Za nevýherné hracie prístroje	predpis	332,00	332,00	332,00	400,00	400,00
	skutočnosť	332,00	332,00	332,00	400,00	400,00
Za predajné automaty	predpis	1 090,00	1 694,16	1 155,81	1 126,66	2 059,99
	skutočnosť	1 090,00	1 094,16	1 155,81	1 126,66	2 059,99
Za komunálne odpady a drobné stavebné odpady	predpis	487 098,14	540 449,40	567 411,21	616 034,36	651 802,14
	skutočnosť	434 757,24	524 348,66	570 962,88	582 040,04	634 676,92
<b>SPOLU</b>	<b>predpis</b>	<b>514 112,87</b>	<b>573 136,86</b>	<b>596 247,78</b>	<b>667 556,59</b>	<b>701 757,05</b>
	<b>skutočnosť</b>	<b>456 598,67</b>	<b>556 633,88</b>	<b>600 634,31</b>	<b>632 195,61</b>	<b>682 581,97</b>
	<b>% skutočnosť/predpis</b>	<b>88,81</b>	<b>97,12</b>	<b>100,74</b>	<b>94,70</b>	<b>97,27</b>

Graf 6 Domáce dane na tovary a služby



### 3.1.2 Nedaňové príjmy

Kategória obsahuje také príjmy, ktoré vznikajú z vlastníctva majetku a z podnikania. Môžu mať podobu napr. dividend, odvodov zostávajúceho zisku, úhrad za vydobyté nerasty, nájomného z prenajatých pozemkov. Táto kategória nezahŕňa príjmy pochádzajúce z predaja majetku alebo zo splácania hodnoty majetku alebo pôžičky.

Pri vyjadrení príjmov z majetku obcí sa rozpočtujú tieto príjmy v dvoch skupinách :

- 1) príjmy z podnikania s obecným majetkom, ktoré sú tvorené :
  - príjmami z obchodných spoločností s majetkovou účasťou obce,
  - príjmami z príspevkových organizácií, ak vykonávajú podnikateľskú činnosť,
  - dividendami
- 2) príjmy z vlastníctva sú tvorené :
  - príjmami z úhrad za vydobyté nerasty,
  - príjmami z prenajatých pozemkov,
  - príjmami z prenajatých budov, priestorov a objektov,
  - príjmami z prenajatých strojov, prístrojov a zariadení,

príjmami z úhrad za využívanie liečivých minerálnych.

**Tabuľka 8 Prehľad vývoja príjmov z podnikania a vlastníctva majetku**

Druh príjmu z podnikania a vlastníctva majetku	rok				
	2020	2021	2022	2023	2024
Odvedy zo zisku, dividendy	13 122,45	11 873,47	16 244,90	16 244,90	13 000,00
Prenajaté pozemky a budovy – FO	14 524,55	21 756,42	14 328,14	22 684,25	17 279,44
Prenajaté pozemky a budovy - PO	97 457,52	176 432,81	83 167,50	101 878,53	226 550,93
Prenájom nehnuteľností - HPZ	119 686,05	95 546,52	156 307,41	97 969,26	100 460,93
Prenájom bytov a nebytových priestorov	83 355,20	87 659,64	80 981,60	124 786,72	102 561,06
Prenájom sociálnych bytov (ŠFRB)	139 667,89	139 228,11	209 795,23	200 768,08	225 190,45
<b>SPOLU</b>	<b>467 813,66</b>	<b>532 496,97</b>	<b>560 824,78</b>	<b>564 331,74</b>	<b>685 042,81</b>

### Administratívne a iné poplatky

- **správne poplatky** vyberané podľa zákona č. 145/1995 Z.z. o správnych poplatkoch v znení neskorších predpisov vo výške 85 453,44 eur

- **pokuty, penále, sankcie a vecné bremená** celkom vo výške 51 165,98eur, z toho blokové pokuty uložené Mestskou políciou Levoča vo výške 10 750 eur, ostatné pokuty uložené za priestupky, zmluvné pokuty, za porušenie predpisov stavebného zákona, v oblasti odpadového hospodárstva, penále za oneskorené úhrady a náhrady trov exekučného konania a pod.

**Tabuľka 9 Porovnanie správnych poplatkov - roky 2020 až 2024**

Druh správneho poplatku/rok	2020	2021	2022	2023	2024
Matričné poplatky	5156,5	4420,5	5056,88	4976,5	6 059,63
Správne poplatky - mestský úrad	11154,68	9949,28	13629,12	10239,47	11 491,40
Stavebný úrad	22495	13513,5	15639	13078,5	14 801,00
Životné prostredie	300	587,5	320	360	392
Obce – územné konanie	1272,27	4432,83		1716,24	1 449,10
Poplatok za rybársky lístok	841,5	818	872,5	925	844,5
Príjem za kolky (byty, nebyty)	308,15	347,48	204	64,63	143,02
Parkovné	71391,37	39692,02	47857,89	54093,1	70 202,00
<b>SPOLU</b>	<b>112919,47</b>	<b>73761,11</b>	<b>83579,39</b>	<b>85 453,44</b>	<b>105 382,65</b>

### 3.1.3 Granty a transfery

Granty sú dobrovoľné príspevky na bežné, za ktoré ich darca alebo sponzor nezískava žiadnu protihodnotu - ani prospech, ani službu alebo tovar ako odplatu.

Bežné tuzemské transfery v rámci verejnej správy predstavujú príjmy zo štátneho rozpočtu, rozpočtu vyššieho územného celku, štátnych fondov alebo z rozpočtov obcí. Najvyššiu položku tvoria transfery na prenesený výkon štátnej správy.

Prostredníctvom inštitútu osobitného príjemcu vyplátilo mesto Levoča čiastku vo výške 187 214,21 eur, pričom mestu bola vyplatená za túto súčinnosť suma 3 519,34 eur. Na činnosť chránenej dielne bola mestu určená suma 53 684,43 eur, na aktivačnú činnosť bol vyplatený transfer vo výške 16 175,67 eur.

## 3.2 Kapitálové príjmy

Kapitálové príjmy tvoria príjmy z predaja hnutel'ného a nehnuteľného majetku zakúpeného z kapitálových výdavkov. Pôda, ťažobné práva, práva na rybolov, v poľovníctve právo na odstreľ, iné koncesie a prepožičania vo vzťahu k pôde, patentom, autorským právam, obchodným značkám. Napríklad z predaja nadobudnutých dlhopisov, vrátane úrokov, výnosy z cenných papierov (s výnimkou akcií) aj v prípade ak, napr. obecný úrad zdedil dlhopis, ktorý mu Fond národného majetku SR vyplatil.

### 3.2.1 Nedaňové

Tvoria ich príjmy z predaja kapitálových aktív. Mesto v roku 2024 predalo majetok v celkovej výške 122 497,52 Eur.

### 3.2.2 Granty a transfery

Mesto v roku 2024 získalo kapitálové transfery v celkovej sume 1 333 149,04 Eur. Na obnovu historických pamiatok v roku 2024 nebola mestu poskytnutá žiadna dotácia.

## 3.3 Príjmové finančné operácie

Príjmové finančné operácie sú v roku 2024 tvorené:

- Dlhodobými úvermi vo výške 571 362,17 eur
- Krátkodobými úvermi 1 401 211,00 eur
- Prevodom z investičného fondu 490 698,61 eur
- Prevodom z rezervného fondu 292 802,96 eur
- Prevodom z fondu nevyčerpaných dotácií 343 308,45 eur

### Fondové účty Mesta Levoča za obdobie 1.1.2024 - 31.12.2024

Sociálny fond		Rezervný fond	
Počiatkový stav k 1.1.2024	16 246,36 €	Počiatkový stav k 1.1.2024	173 859,06 €
Príjem:		Záverečný účet	32 000,00 €
povinný prídel	28 431,94 €	spolu príjmy	32 000,00 €
splatenie pôžičky	2 516,00 €	Výdaj:	
príjem na poplatky	115,92 €	bankové poplatky	€ 5,00
spolu príjmy	31 063,86 €	spolu výdavky	€ 5,00
Výdaj:		Konečný stav k 31.12.2024	205 854,06 €
príspevok na stravovanie	26 972,00 €		
regenerácia pracovnej sily	712,98 €		
poskytnuté pôžičky	2 400,00 €		
poplatky	115,92 €		
vianočné	950,00 €		
spolu výdavky	31 150,90 €		
Konečný stav k 31.12.2024	16 159,32 €		

Fond nevyčerp. Dotácií		Depozit	
Počiatkový stav k 1.1.2024	393 968,10 €	Počiatkový stav k 1.1.2024	2 278,19 €
prevod nevyčerpaných dotácií	450 110,79 €	Príjem:	
spolu príjmy	450 110,79 €	prevody depozit mzdy	
použitie kapit.výd.mesta,RO	345 568,10 €	spolu príjmy	0
spolu výdavky	345 568,10 €	Výdaj:	
Konečný stav k 31.12.2024	498 510,79 €	prevody depozit mzdy	2 278,19 €
		spolu výdavky	2 278,19 €
		Konečný stav k 31.12.2024	0,00 €

Fond rozvoja bývania	
Počiatkový stav k 1.1.2024	699,06 €
spolu príjmy	- €
spolu výdavky	- €
Konečný stav k 31.12.2024	699,06 €

**Fond opráv**

Počiatkový stav k 1.1.2024	1 557,51 €
spolu príjmy	414,78
spolu výdavky	0,00 €
Konečný stav k 31.12.2024	1 972,29 €

**Investičný fond**

Počiatkový stav k 1.1.2024	250 979,18 €
Záverečný účet	270 784,58 €
spolu príjmy	270 784,58 €
Výdaj:	
Mesto kapit. a bež. výd.	292 802,96 €
bankové poplatky	5
spolu výdavky	292 807,96 €
Konečný stav k 31.12.2024	228 955,80 €

**Použitie investičného fondu**

Účel	Čerpanie (Eur)
ZŠ G. Haina – kotolňa – kapitálové výdavky	8 536,98
ZŠ Kluberta– kapitálové výdavky	15 798,98
ZŠ G. Haina - konvektomat– kapitálové výdavky	13 760,00
CVČ– kapitálové výdavky	640,00
Tovary a služby	100 161,00
Splátky istín úverov	153 906,00
<b>Spolu</b>	<b>292 802,96</b>

**Použitie dlhodobého úveru**

Účel	Suma (eur)
Geopriestorové registre	2 430,00
Multifunkčné zariadenie	3 500,00
Prípravná a projektová dokumentácia	152 504,47
Ihrisko pre každé dieťa	3 816,00
Ružová ulica	117 217,84
Odpadové hospodárstvo (RFID systém)	14 020,08
Príspevkovej organizácii	132 621,68
Budova admin. Š.Kluberta 6	2 760,00
Dom meštiansky NMP 28	8 900,00
Dom meštiansky NMP 47	13 496,40
Lidl čistinka	19 999,20
Oporný múr Závada	19 290,94
Dom meštiansky NMP 47	22 590,00
<b>Spolu</b>	<b>513 146,61</b>



## 4. Výdavky rozpočtu

Mesto v roku 2024 plánovalo celkové bežné a kapitálové výdavky v objeme 21 624 646 Eur, avšak rozpočtovými opatreniami sa tento objem zvýšil na 24 000 275 Eur. Čerpanie predstavuje čiastku 19 118 052,88 Eur, čo je 79,66% plnenie rozpočtu.

Tabuľka 10 Výdavky podľa funkčnej klasifikácie

COFOG	Názov	2020	2021	2022	2023	2024
01	Všeobecné verejné služby	1 579 909,58	1 635 646,41	1 767 957,51	2 465 431,27	2 309 469,60
02	Obrana	19	4	1947,39	20,40	1 116,75
03	Verejný poriadok a bezpečnosť	300 534,16	292 942,39	281 881,90	337 670,04	441 323,93
04	Ekonomická oblasť	2 133 990,77	2 491 346,95	1 340 420,12	1 991 704,54	1 334 870,30
05	Ochrana životného prostredia	584 515,21	701 718,10	731 678,78	777 985,11	798 508,75
06	Bývanie a občianska vybavenosť	1 808 837,69	5 348 023,88	3 858 883,55	2 832 186,90	2 147 433,02
07	Zdravotníctvo	0	21778,81	1 065,00	0,00	0
08	Rekreácia, kultúra a náboženstvo	806 287,92	807 480,79	1 011 662,02	1 338 507,37	1 212 559,86
09	Vzdelávanie	7 054 220,07	7 473 869,32	8 566 445,57	9 232 167,41	9 680 915,37
10	Sociálne zabezpečenie	1 003 373,65	839 411,17	1 016 704,10	1 343 657,29	1 191 855,30
<b>Výdavky celkom</b>		<b>15 271 688,05</b>	<b>19 612 221,82</b>	<b>18 578 645,94</b>	<b>20 319 330,33</b>	<b>19 118 052,88</b>

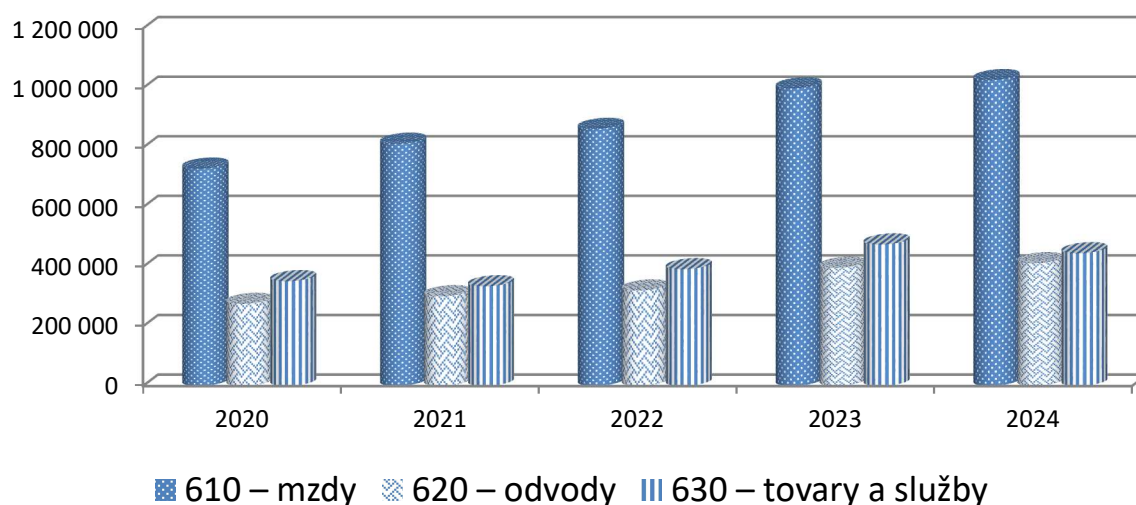
Najvyšší objem výdavkov predstavujú výdavky na školstvo. Jedná sa výdavky na originálne a prenesené kompetencie na úseku školstva.

### 4.1 Bežné výdavky

Tabuľka 11 Výdavky mestského úradu

Položka	2020	2021	2022	2023	2024
610 – mzdy	728 974,45	812 528,57	862 285,50	998 488,39	1 026 019,73
620 – odvody	275 288,97	300 798,60	320 080,63	395 954,32	411 548,43
630 – tovary a služby	351 220,11	334 108,08	391 516,30	474 506,11	445 034,06
<b>Spolu</b>	<b>1 355 483,53</b>	<b>1 447 435,25</b>	<b>1 573 882,43</b>	<b>1 868 948,82</b>	<b>1 882 602,22</b>

Graf 7 Vývoj bežných výdavkov mestského úradu





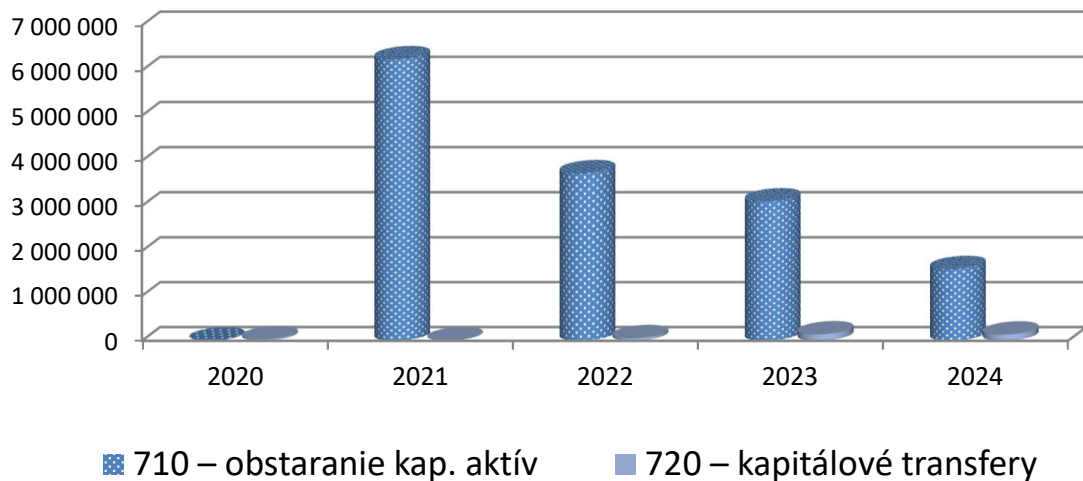
## 4.2 Kapitálové výdavky

Výška schodku kapitálového rozpočtu je, vzhľadom k disponibilným príjmom, stále veľmi vysoká a podiel krytia schodku kapitálového rozpočtu prebytkom bežného rozpočtu je stále na mimoriadne nízkej úrovni. Na krytie schodku kapitálového rozpočtu boli teda použité hlavne príjmové finančné operácie, ktorých časť tvorili dlhodobé a krátkodobé úvery. Celkové kapitálové výdavky za rok 2024 predstavujú čiastku 1 724 645,05 eur.

Tabuľka 12 Kapitálové výdavky

Položka	2020	2021	2022	2023	2024
710 – obstaranie kap. aktív	2 698 010	6 243 476	3 717 930	3 093 511	1 592 023
720 – kapitálové transfery	31 296	4 702	52 820	138 042	132 622

Graf 8 Vývoj kapitálových výdavkov



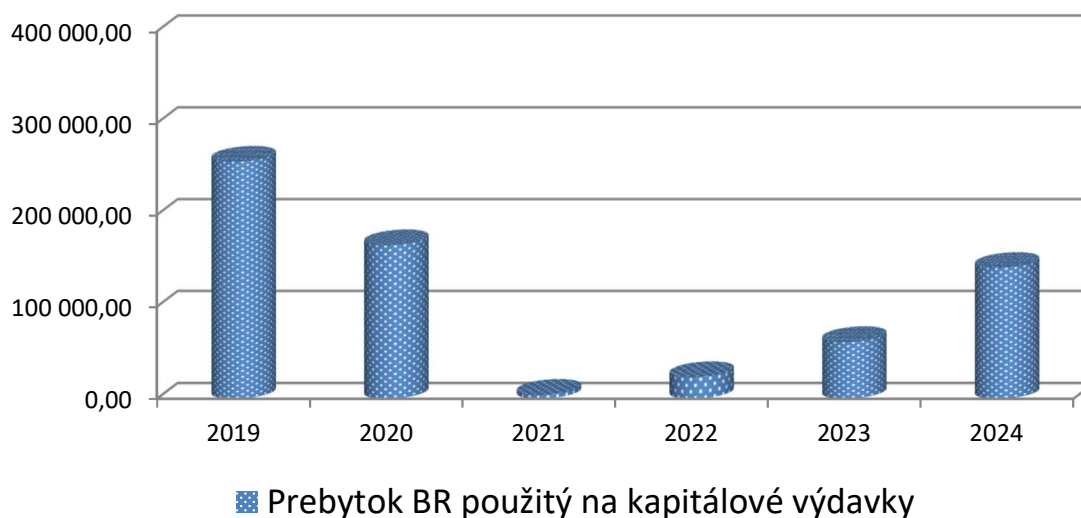
**Tabuľka 13 Zdroje krytia kapitálových výdavkov**

Zdroj	2022		2023		2024	
	suma	podiel na celkových kap. výdavkoch	suma	podiel na celkových kap. výdavkoch	suma	podiel na celkových kap. výdavkoch
Prebytok BR	23 486,91	0,62%	61 593,39	1,91%	142 272,35	8,25%
Kapitálové príjmy	0,00	0,00%	95 725,78	2,96%	7 001,00	0,41%
Úver	854 858,73	22,67%	1 020 543,00	31,58%	551 910,80	32,00%
Investičný a rezervný fond	847 550,36	22,48%	490 698,61	15,18%	38 735,16	2,25%
Granty, transfery	2 044 854,13	54,23%	1 562 991,96	48,37%	984 725,74	57,10%
<b>SPOLU</b>	<b>3 770 750,13</b>	<b>100,00%</b>	<b>3 231 552,74</b>	<b>100,00%</b>	<b>1 724 645,05</b>	<b>100,00%</b>

**Tabuľka 14 Výška kapitálových výdavkov krytá prebytkom bežného rozpočtu**

	2019	2020	2021	2022	2023	2024
Prebytok BR	258 006,93	167 064,16	4 296,30	23 486,91	61 593,39	142 272,35

**Graf 9 Schopnosť mesta investovať do majetku z vlastných zdrojov (prebytku bežného rozpočtu)**



### 4.3 Výdavkové finančné operácie

Výdavkové finančné operácie sú v roku 2024 tvorené splátkami istín dlhodobých a krátkodobých úverov. V roku 2024 mesto nerealizovalo žiaden vklad do základného imania obchodných spoločností s majetkovou účasťou mesta.

**Tabuľka 15 Prehľad úverov**

Úver	Celková výška úveru	Výška splátky	Zostatok k 31.12.2024
ŠFRB -Žel. riadok	196 342,03	8 072,95	78 666,64
ŠFRB - Sídl. Západ	830 578,24	27 740,73	408 431,58
ŠFRB - Sídl. Rozvoj	830 578,24	27 740,71	408 432,56
ŠFRB – Potočná 38	874 370,00	19 453,64	683 672,39
ŠFRB - BD 2x24 b.j.	1 948 220,00	48 705,48	1 741 221,71
ŠFRB - TV BD 2x24 b.j.	104 030,00	4 861,05	83 696,48
Úver SLSP kratk.798/CC/24	53 064,53	0,00	53 064,53
Úver Unicredit 25/CORP/2024	600 000,00	600 000,00	0,00
Úver SLSP 636/CC/21	1 525 916,00	518 127,19	0,00
Úver SLSP 473/CC/22	1 317 958,71	109 836,00	1 098 286,71
Úver SLSP 472/CC/22	595 050,00	49 596,00	495 858,00
Úver Unicredit 202/CORP/2022	2 102 000,00	184 116,00	1 733 768,00
Úver Unicredit 717/CORP/2021	55 291,85	38 685,00	0,00
Úver SLSP 600/CC/24	522 465,84	0,00	522 465,84
Úver SLSP 795/CC/24	722 843,24	0,00	722 843,24
<b>SPOLU</b>	<b>12 278 708,68</b>	<b>1 636 934,75</b>	<b>8 030 407,68</b>

## Záver

Výsledkom rozpočtového hospodárenia bežného a kapitálového rozpočtu mesta za rok 2023 je schodok vo výške 1 771 696,33 Eur, pričom prebytok bežného rozpočtu je vo výške 492 342,07 Eur a schodok kapitálového rozpočtu je vo výške 2 264 038,40 Eur. Kapitálové výdavky smerovali výhradne do zhodnotenia majetku mesta a boli kryté najmä príjmami z grantov a transferov a príjmovými finančnými operáciami.

Celkový zostatok finančných prostriedkov za rok 2024 po započítaní finančných operácií a po úpravách predstavuje **204 133,63** Eur, čo je mierny pokles oproti predchádzajúcemu roku. Značnú časť z tejto sumy tvoria príjmové finančné operácie, ktoré neboli v roku 2024 vyčerpané v rámci bežného rozpočtu rozpočtu.

Dlhodobým problémom však stále ostáva nízky objem vlastných príjmov mesta (daňových aj nedaňových), ktoré by mestu umožňovali vytvárať vyšší prebytok bežného rozpočtu a znížili by tak aj veľmi silnú závislosť mesta na príjmoch z podielových daní. Táto skutočnosť sa môže veľmi negatívne prejaviť pri stagnácii, alebo poklese týchto príjmov.

## Príloha č.1

P.č.	Druh pohľadávky	k 31.12.2023	k 31.12.2024	Rozdiel stĺp.d - stĺp.c
a	b	d	d	e
<b>1.</b>	<b>Neuhradené faktúry</b>	<b>36 035,18</b>	<b>35 974,90</b>	<b>-60,28</b>
	Ostatní odberatelia	6 000,00	11 000,00	5 000,00
	Podnikateľské faktúry	13 199,31	8 000,00	-5 199,31
	Pohľadávky z prefakturácie	16 835,87	16 974,90	139,03
<b>2.</b>	<b>Nájomné</b>	<b>464 319,72</b>	<b>458 875,15</b>	<b>-5 444,57</b>
	Nájomné FO	4 427,85	5 366,25	938,40
	Nájomné PO	61,51	7 736,64	7 675,13
	Nájomné PO - HPZ	722,40	722,40	0,00
	Sankčný úrok nájomné FO	71,83	71,83	0,00
	Nájomné z kúpnych zmlúv	0,00	1 387,28	1 387,28
	Byty	316 848,62	313 870,04	-2 978,58
	Nebytové priestory	16 324,47	14 455,09	-1 869,38
	Pohľadávka byty, nebytové priestory - služby	125 863,04	115 254,12	-10 608,92
	Pokuty, penále byt. nebyt	0,00	11,50	11,50
<b>3.</b>	<b>Miestne dane a poplatky</b>	<b>647 151,99</b>	<b>684 237,58</b>	<b>37 085,59</b>
	Z predaja alk. a tab. výrobkov	328,48	328,48	0,00
	Reklama PO	23,70	23,70	0,00
	Daň za psa	1 554,71	1 196,97	-357,74
	Poplatok za znečistenie ovzdušia	41,00	0,00	-41,00
	Záber VP	8 090,49	10 902,68	2 812,19
	Sankčné úroky, pokuty - záber VP	0,00	5,00	5,00
	Nevýherné hracie automaty	399,16	399,16	0,00
	TKO FO	390 293,52	407 988,83	17 695,31
	TKO PO	7 439,43	7 135,92	-303,51
	TKO drobný stavebný odpad	1 885,86	2 702,02	816,16
	Sankčné úroky TKO PO	90,57	77,57	-13,00
	Sankčné úroky TKO FO	3 907,66	3 560,77	-346,89
	Daň za ubytovanie	746,00	350,00	-396,00
	Daň z nehnuteľnosti FO	104 430,68	106 709,95	2 279,27
	Daň z nehnuteľnosti PO	125 598,27	140 686,47	15 088,20
	Sankčný úrok - daň z nehnuteľnosti FO	1 329,43	1 272,03	-57,40
	Sankčný úrok - daň z nehnuteľnosti PO	178,30	178,30	0,00
	Pokuty daň z nehnuteľnosti FO	357,03	297,03	-60,00
	Pokuty TKO FO, PO	457,70	422,70	-35,00
<b>4.</b>	<b>Ostatné</b>	<b>147 296,37</b>	<b>99 217,06</b>	<b>-48 079,31</b>
	Podľadávky z refakturácie Steffe	26 133,85	15 912,65	-10 221,20
	Parkovné A - SMS, automaty	3 470,60	4 546,30	1 075,70
	Iné pohľadávky - SIPO	9 366,01	11 374,77	2 008,76
	Pohľadávka - dedičské konanie	763,10	0,00	-763,10
	Fin. zábezpeka Slovnaft	497,91	497,91	0,00
	Fin. zábezpeka Slov. pošta	1 305,97	1 305,97	0,00
	Iné pohľadávky	3 727,80	365,00	-3 362,80
	Prenájom plochy Limka	0,00	307,56	307,56
	Stravné jedáleň, donášková služba	40,90	13,80	-27,10
	Ostatné pohľadávky - dobropisy	61 072,26	27 469,62	-33 602,64
	Za blokové pokuty	1 500,00	1 740,00	240,00
	Platby za opatrovateľskú službu	4 117,80	4 817,80	700,00
	Pohľadávky detské jasle	0,00	725,00	725,00
	Satel - uznanie dlhu	438,58	438,58	0,00
	Pohonné hmoty	329,81	399,08	69,27
	Stavebné povolenia (obce)	107,24	0,00	-107,24
	Pokuty IČ, Úp a ŽP, SÚ	6 500,00	6 500,00	0,00
	Pokuty MsÚ	1 500,00	1 500,00	0,00
	Pohľadávky za kúpne zmluvy, obmedzenie vlast.práva	18 193,26	13 071,74	-5 121,52
	Finančná náhrada - výrub drevín, škody rozsudky	8 231,28	8 231,28	0,00
<b>SPOLU</b>		<b>1 294 803,26</b>	<b>1 278 304,69</b>	<b>-16 498,57</b>

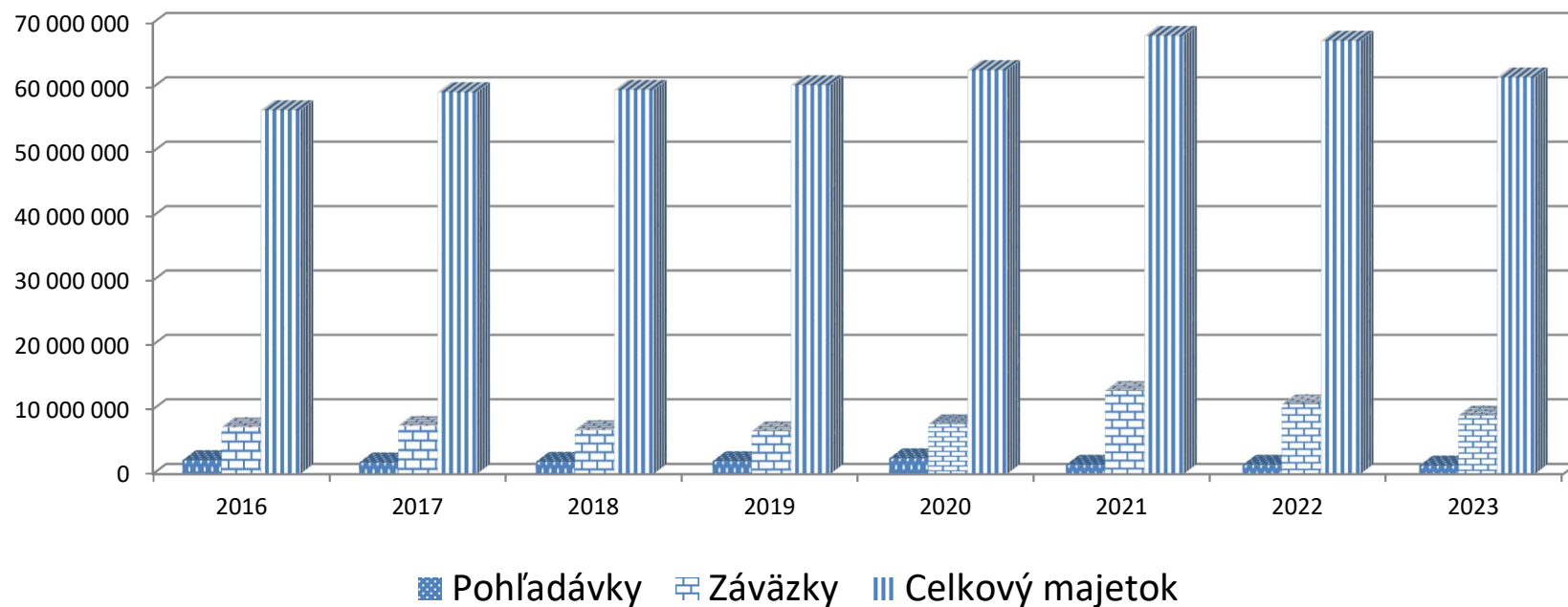
Účet	Druh záväzkov	k 31.12.2023	k 31.12.2024	Rozdiel stlp. (d) - stlp.(c)
a	b	d	d	e
<b>1.</b>	<b>Neuhradené faktúry</b>	<b>236 543,08</b>	<b>353 146,97</b>	<b>116 603,89</b>
321	Dodávatelia kapitálové faktúry	8 626,98	177 431,31	168 804,33
321	Dodávatelia bežné faktúry	69 397,89	59 410,66	-9 987,23
				0,00
323	Krátkodobé rezervy	158 518,21	116 305,00	-42 213,21
326	Nevyfakturované dodávky	0,00	0,00	0,00
<b>2.</b>	<b>Mzdy</b>	<b>221 715,66</b>	<b>316 377,08</b>	<b>94 661,42</b>
331	Zamestnanci	127 751,71	184 902,15	57 150,44
336	Zúčtov. s orgánmi sociál. zabezp.	76 621,63	106 255,89	29 634,26
342	Ostatné priame dane	16 485,46	24 446,06	7 960,60
379	Zrážky zo mzdy	856,86	772,98	-83,88
<b>3.</b>	<b>Iné záväzky</b>	<b>413 074,64</b>	<b>428 620,67</b>	<b>15 546,03</b>
324	Prijaté preddavky	228 355,90	256 506,98	28 151,08
341	Daň z príjmov	3 792,04	0,00	-3 792,04
345	Ostatné dane a poplatky	0,00	0,00	0,00
379	Ostatné záväzky	21 870,63	17 598,82	-4 271,81
479	Iné záväzky - zábezpeky byty	136 531,23	136 442,64	-88,59
479	Iné záväzky - zábezpeka Helske	6,00	6,00	0,00
325	Ostatné záväzky	22 518,84	18 066,23	-4 452,61
<b>4.</b>	<b>Úvery a návratné finančné výpomoci</b>	<b>7 768 968,82</b>	<b>8 030 407,68</b>	<b>459 555,86</b>
231	Krátk. úver 798/CC/24	0,00	53 064,53	53 064,53
479	ŠFRB- Žel. Riadok	86 739,59	78 666,64	-8 072,95
479	ŠFRB- Sídľ. Západ	436 172,31	408 431,58	-27 740,73
479	ŠFRB- Sídľ. Rozvoj	436 173,27	408 432,56	-27 740,71
479	ŠFRB- Potočná	703 126,03	683 672,39	-19 453,64
479	ŠFRB - Bytový dom	1 789 927,19	1 741 221,71	-48 705,48
479	ŠFRB - Bytový dom -technická vybavenot'	88 557,53	83 696,48	-4 861,05
461	Úver SLSP č. 795/CC/24	0,00	722 843,24	722 843,24
461	Úver SLSP č. 600/CC/24	0,00	522 465,84	522 465,84
461	Úver SLSP č. 636/CC/21	518 127,19	0,00	-518 127,19
461	Úver SLSP 202/CORP/2022	1 917 884,00	1 733 768,00	-184 116,00
461	Úver SLSP 472/CC/22	545 454,00	495 858,00	-49 596,00
461	Úver SLSP 473/CC/22	1 208 122,71	1 098 286,71	-109 836,00
461	Úver SLSP 717/CORP/2022	38 685,00	0,00	-38 685,00
<b>5.</b>	<b>Zúčtovania, transféry</b>	<b>414 077,43</b>	<b>585 817,44</b>	<b>171 740,01</b>
372	Transfery a ostat. zúčtov. so subj. mimo v.s.	8 947,45	7 874,42	-1 073,03
357	Zúčtov. medzi subj. verej. správy	388 834,05	562 742,13	173 908,08
472	Záväzky zo sociál. fondu	16 295,93	15 200,89	-1 095,04
	<b>Spolu</b>	<b>9 054 379,63</b>	<b>9 714 369,84</b>	<b>858 107,21</b>

Príloha č.3

Tabuľka 13 Pohľadávky, záväzky a celkový majetok mesta

Položka	Hodnota v Eur								
	2016	2017	2018	2019	2020	2021	2022	2023	2024
<b>Pohľadávky</b>	2117627,02	1 769 615,41	1 872 111,10	1 966 642,13	2 418 852,06	1 414 326,75	1 414 326,75	1 294 803,26	1 278 304,69
<b>Záväzky</b>	7238533,64	7 464 006,33	6 805 478,83	6 636 341,94	7 703 445,80	12 872 563,91	10 797 974,78	9 054 379,63	9 714 369,84
<b>Celkový majetok</b>	56439264,41	59 227 079,38	59 594 262,62	60 314 989,13	62 649 342,57	67 978 397,20	67212762,77	61 507 490,20	60 520 308,41

Graf 10 Vývoj pohľadávok, záväzkov a majetku mesta



## **Informácia o tzv. PPP projektoch alebo obdobných projektoch**

Mesto Levoča uzatvorilo dňa 6.10.2015 so spoločnosťou STEFE THS, s.r.o. zmluvu č. 316/2015/STEFE THS/LE o koncesii na služby dodávky tepla do nehnuteľností Mesta Levoča. Predmetom koncesnej zmluvy je dodávka tepla pre objekt elokovaného pracoviska Materskej školy J. Francisciho č. 8 v Levoči, pričom koncesionár zabezpečil v budove materskej školy vykonanie prác smerujúce k zefektívneniu dodávky tepla. Koncesionár sa bude spolupodieľať na úsporách nákladov vynakladaných na dodávku tepla v období rokov 2016 - 2025.

Cena diela podľa projektovej dokumentácie:	110 000,00 eur
Úvodná splátka:	31 200,00 eur
Splátka z úspor tepla za rok 2024:	4 537,56 eur



# ZÁVEREČNÝ ÚČET MESTA LEVOČA ZA ROK 2024

## 1.) Údaje o plnení rozpočtu:

A) Bežný rozpočet	- príjmy	17 441 665,92 Eur
	- výdavky	17 393 407,83 Eur
rozdiel – prebytok rozpočt. hospodárenia		48 258,09 Eur
<hr/>		
B) Kapitálový rozpočet	- príjmy	1 455 646,56 Eur
	- výdavky	1 724 645,05 Eur
rozdiel – schodok rozpočt. hospodárenia		-268 998,49 Eur
<hr/>		
C) Sumár za bežný a kapitálový rozpočet		
	- bežný rozpočet	48 258,09 Eur
	- kapitálový rozpočet	- 268 998,49 Eur
rozdiel – schodok rozpočt. hospodárenia		-220 740,40 Eur

Výsledkom rozpočtového hospodárenia bežného a kapitálového rozpočtu mesta za rok 2024 je schodok vo výške **220 740,40 Eur**.

D) Finančné operácie	- príjmy	2 706 921,38 Eur
	- výdavky	1 735 260,14 Eur
rozdiel – schodok finančných operácií		971 661,24 Eur

E) Celkový zostatok finančných prostriedkov:

**+ 447 904,09 Eur**

F) Krytie schodku kapitálového rozpočtu

Schodok kapitálového rozpočtu vo výške 220 740,40 Eur, je krytý prebytkom bežného rozpočtu a príjmovými finančnými operáciami.

G) Od celkového zostatku finančných prostriedkov podľa písmena E odpočítavame dotácie neprevedené na osobitný účet mesta a nevyčerpané prostriedky peňažných fondov (§ 16 ods. 6 zákona č. 583/2004 Z. z.)

Celkový zostatok finančných prostriedkov podľa písmena E	447 904,09 eur
Nevyčerpané dotácie	- 81847,84 eur
Naviac prevedené dotácie	+ 15 616,50 eur
Podnikateľský účet	- 40 174,66 eur
Zostatok účtu Fondu opráv ŠFRB	- 85 095,41 eur
Zostatok potravinový účet	- 2 590,97 eur
Potraviny ZŠ Kluberta	- 4 523,48 Eur
Zostatok úverov	- 45 154,60 eur
<b>Spolu</b>	<b>204 133,63 eur</b>

---

## 2.) Bilancia aktív a pasív

### AKTÍVA

A/ Neobežný majetok	32 112 137,60 eur
- dlhodobý nehmotný majetok	281 991,19 eur
- dlhodobý hmotný majetok	28 858 677,42 eur
- dlhodobý finančný majetok	2 971 468,99 eur
B/ Obežný majetok	28 385 847,34 eur
- zásoby	4 305,21 eur
- pohľadávky	798 799,95 eur
- zúčtovanie medzi subjektmi ver. správy	26 021 125,29 eur
- finančný majetok	1 561 616,89 eur
C/ Časové rozlíšenie	25 233,59 eur
<b>Majetok spolu</b>	<b>60 520 308,41 eur</b>

### PASÍVA

A/ Vlastné zdroje krytia	27 415 766,65 eur
- výsledok hospodárenia	-1 581 772,89 eur
- nevysporiad. výsledky hosp. min. rokov	28 997 539,54 eur
- oceňovacie rozdiely	0,00 eur
B/ Cudzie zdroje krytia	9 714 369,84 eur
- dlhodobé záväzky	3 429 465,44 eur
- krátkodobé záväzky	979 570,95 eur
- rezervy	116 305,00 eur
- zúčtovanie medzi subjektmi verejnej správy	562 742,13 eur
- bankové úvery a ostatné prijaté fin. výpomoci	4 626 286,32 eur
C/ Časové rozlíšenie	23 390 171,92 eur
<b>Pasíva spolu</b>	<b>60 520 308,41 eur</b>

## 3.) Prehľad o stave a vývoji dlhu k 31.12.2024 a poskytnutých zárukách.:

celková suma dlhu	3 850 378,55 Eur
poskytnuté záruky	0,00 Eur
bežné príjmy rok 2023	17 534 990,72 Eur
vlastné príjmy	11 377 342,29 Eur
príjmy podľa osobitného predpisu(príjem TKO)	582 040,04 eur
splátka úveru	1 636 934,75 Eur
splátka úroku	209 683,22 Eur
<b>celková suma dlhu</b>	<b>21,96 %</b>
<b>suma ročných splátok</b>	<b>17,11%</b>

## Prehľad o poskytnutých zárukách podľa jednotlivých príjemcov:

- ŠFRB – pamiatkové objekty NMP č. 28, 58 a 48
- Úver VÚB - pamiatkový objekt NMP č.4

#### 4.) Údaje o hospodárení príspevkových organizácií za rok 2024

Činnosť		Zariadenie	
		Technické služby	Mestské kultúrne stredisko
Hlavná činnosť	trieda 5 ( náklady)	3768045,94	809315,87
	trieda 6 (výnosy)	3768514,76	809950,31
	<b>Hosp. výsledok</b>	<b>468,82</b>	<b>634,44</b>
Podnikateľská činnosť	trieda 5 (náklady)	235008,35	11740,63
	trieda 6 (výnosy)	247677,72	15192,13
	<b>Hosp. výsledok po zd.</b>	<b>12669,37</b>	<b>3451,5</b>
Spolu	trieda 5 (náklady)	4003054,29	821056,5
	trieda 6 (výnosy)	4016192,48	825142,44
	<b>Hosp. výsledok</b>	<b>13138,19</b>	<b>4085,94</b>

#### 5.) Údaje o nákladoch a výnosoch podnikateľskej činnosti:

Mesto Levoča v roku 2024 nevykonávalo podnikateľskú činnosť.

#### 6.) Plnenie programového rozpočtu

Plnenie programového rozpočtu

Rozpočet - sumarizácia		Schválený rozpočet	upravený rozpočet	čerpanie rozpočtu k 31.12.2024	plnenie rozpočtu %
	<b>Výdavky spolu:</b>	<b>21 624 646</b>	<b>24 000 275</b>	<b>19 118 052,88</b>	<b>79,66</b>
<b>1</b>	<b>Program 1: Plánovanie, manažment a kontrola</b>	<b>761 837</b>	<b>1 007 837</b>	<b>1 132 778,36</b>	<b>112,40</b>
	<i>Podprogram 1.1: Manažment</i>	238 760	238 760	359 316,64	150,49
	<i>Podprogram 1.2: Strategické plánovanie a projekty</i>	118 841	359 841	439 459,70	122,13
	<i>Podprogram 1.3: Finančný manažment mesta</i>	362 845	367 845	266 307,23	72,40
	<i>Podprogram 1.4: Kontrolná činnosť</i>	41 391	41 391	67 694,79	163,55
<b>2</b>	<b>Program 2: Propagácia a marketing</b>	<b>47 453</b>	<b>57 700</b>	<b>60 522,89</b>	<b>104,89</b>
	<i>Podprogram 2.1: Propagácia a prezentácia mesta</i>	0	560	776,50	138,66
	<i>Podprogram 2.2: Marketing mesta</i>	0	0	1 043,48	0,00
	<i>Podprogram 2.3: Turistické informačné centrum</i>	0	0	4 059,24	0,00
	<i>Podprogram 2.4: Partnerské mestá</i>	47 453	57 140	54 643,67	95,63
<b>3</b>	<b>Program 3: Interné služby</b>	<b>1 610 938</b>	<b>2 109 526</b>	<b>1 762 630,21</b>	<b>83,56</b>
	<i>Podprogram 3.1: Činnosť volených orgánov samosprávy</i>	48 188	48 188	103 972,18	215,76
	<i>Podprogram 3.2: Manažment majetku mesta</i>	111 225	111 225	169 616,03	152,50
	<i>Podprogram 3.3: Údržba majetku</i>	195 797	509 581	401 835,30	78,86
	<i>Podprogram 3.4: Právne služby</i>	27 000	27 000	23 436,00	86,80

	<b>Podprogram 3.5: Informačné prostredie mesta</b>	69 498	69 498	89 015,31	128,08
	<b>Podprogram 3.6: Technická podpora úradu</b>	1 159 230	1 344 034	974 755,39	72,52
<b>4</b>	<b>Program 4: Služby občanom</b>	<b>321 661</b>	<b>382 781</b>	<b>360 550,10</b>	<b>94,19</b>
	<b>Podprogram 4.1: Služby občianskeho servisu</b>	<b>67 904</b>	<b>78 454</b>	<b>72 474,07</b>	<b>92,38</b>
	<i>Prvok 4.1.1: Evidencia obyvateľstva</i>	22 097	28 297	24 131,71	85,28
	<i>Prvok 4.1.2: Matrika</i>	45 807	50 157	48 342,36	96,38
	<b>Podprogram 4.2: Občianske obrady</b>	<b>9 800</b>	<b>9 800</b>	<b>2 971,82</b>	<b>30,32</b>
	<b>Podprogram 4.3: komunikácia s občanmi</b>	<b>67 261</b>	<b>67 261</b>	<b>62 796,48</b>	<b>93,36</b>
	<i>Prvok 4.3.1: Levočský informačný mesačník (LIM)</i>	12 000	12 000	16 500,00	137,50
	<i>Prvok 4.3.2: Vysielanie mestskej televízie</i>	49 261	49 261	46 296,48	93,98
	<i>Prvok 4.3.3: Webstránka</i>	6 000	6 000		0,00
	<b>Podprogram 4.4: Mestské pohrebiská</b>	<b>107 037</b>	<b>143 607</b>	<b>138 278,93</b>	<b>96,29</b>
	<b>Podprogram 4.5: Stavebný úrad</b>	<b>69 659</b>	<b>83 659</b>	<b>84 028,80</b>	<b>100,44</b>
<b>5</b>	<b>Program 5: Bezpečnosť</b>	<b>433 135</b>	<b>460 737</b>	<b>453 723,73</b>	<b>98,48</b>
	<b>Podprogram 5.1: Mestská polícia</b>	420 203	445 714	438 432,77	98,37
	<b>Podprogram 5.2: Krízové riadenie</b>	12 932	15 023	15 290,96	101,78
<b>6</b>	<b>Program 6: Odpadové hospodárstvo</b>	<b>717 392</b>	<b>790 552</b>	<b>776 735,08</b>	<b>98,25</b>
	<b>Podprogram 6.1 Vývoz komunálneho odpadu</b>	<b>579 644</b>	<b>653 304</b>	<b>643 487,08</b>	<b>98,50</b>
	<i>Prvok 6.1.1 Zvoz odpadu</i>	295 644	429 304	419 487,08	97,71
	<i>Prvok 6.1.2 Likvidácia odpadu</i>	284 000	224 000	224 000,00	100,00
	<b>Podprogram 6.2 Separovaný zber</b>	<b>132 748</b>	<b>132 748</b>	<b>132 748,00</b>	<b>100,00</b>
	<b>Podprogram 6.3 Odpady neznámeho pôvodu</b>	<b>5 000</b>	<b>4 500</b>	<b>500,00</b>	<b>11,11</b>
<b>7</b>	<b>Program 7: Komunikácie</b>	<b>737 379</b>	<b>745 969</b>	<b>724 037,23</b>	<b>97,06</b>
	<b>Podprogram 7.1 Údržba komunikácií</b>	<b>399 503</b>	<b>369 243</b>	<b>372 265,08</b>	<b>100,82</b>
	<i>Prvok 7.1.1 Letná údržba</i>	200 017	204 757	204 757,00	100,00
	<i>Prvok 7.1.2 Zimná údržba</i>	187 486	147 486	147 486,00	100,00
	<i>Prvok 7.1.3 Dopravné značenie</i>	12 000	17 000	20 022,08	117,78
	<b>Podprogram 7.2 Výstavba, oprava a rek. komunikácií</b>	<b>337 876</b>	<b>376 726</b>	<b>351 772,15</b>	<b>93,38</b>
	<i>Prvok 7.2.1 Výstavba, oprava a rekonštrukcia chodníkov</i>	13 113	19 113	19 113,00	100,00
	<i>Prvok 7.2.2 Výstavba, oprava a rekonštrukcia ciest</i>	324 763	357 613	332 659,15	93,02
<b>8</b>	<b>Program 8: Doprava</b>	<b>125 000</b>	<b>125 000</b>	<b>98 285,36</b>	<b>78,63</b>
<b>9</b>	<b>Program 9: Vzdelávanie</b>	<b>8 597 762</b>	<b>10 085 136</b>	<b>9 672 378,39</b>	<b>95,91</b>
	<b>Podprogram 9.1: Materská škola</b>	<b>1 839 012</b>	<b>1 941 577</b>	<b>1 941 577,00</b>	<b>100,00</b>
	<b>Podprogram 9.2: Základné školy</b>	<b>3 670 706</b>	<b>4 591 449</b>	<b>4 164 277,80</b>	<b>90,70</b>
	<b>Podprogram 9.3: Základná umelecká škola</b>	<b>1 120 436</b>	<b>1 328 997</b>	<b>1 328 997,00</b>	<b>100,00</b>
	<b>Podprogram 9.4: Neformálne vzdelávanie</b>	<b>460 732</b>	<b>518 833</b>	<b>521 633,00</b>	<b>100,54</b>
	<i>Prvok 9.4.1: Centrá voľného času</i>	200 391	221 569	224 369,00	101,26
	<i>Prvok 9.4.2: Školské kluby</i>	260 341	297 264	297 264,00	100,00
	<b>Podprogram 9.5: Školské jedálne</b>	<b>413 246</b>	<b>917 153</b>	<b>917 153,00</b>	<b>100,00</b>
	<b>Podprogram 9.6: Stredisko služieb školám</b>	<b>0</b>	<b>0</b>		
	<b>Podprogram 9.7: Neštátne školské zariadenia</b>	<b>1 025 412</b>	<b>718 909</b>	<b>718 909,00</b>	<b>100,00</b>
	<b>Podprogram 9.8: Školský úrad</b>	<b>68 218</b>	<b>68 218</b>	<b>79 831,59</b>	<b>117,02</b>
<b>10</b>	<b>Program 10: Šport</b>	<b>623 558</b>	<b>422 423</b>	<b>419 206,10</b>	<b>99,24</b>
	<b>Podprogram 10.1: Centrá športových služieb</b>	<b>491 088</b>	<b>289 953</b>	<b>287 836,10</b>	<b>99,27</b>

	<i>Prvok 10.1.1 Športová hala</i>	133 854	122 954	124 333,00	101,12
	<i>Prvok 10.1.2 Zimný štadión</i>	295 688	104 553	104 034,49	99,50
	<i>Prvok 10.1.3 Futbalový a atletický štadión</i>	61 546	62 446	59 468,61	95,23
	<b>Podprogram 10.2: Dotácie na šport</b>	<b>132 470</b>	<b>132 470</b>	<b>131 370,00</b>	<b>99,17</b>
<b>11</b>	<b>Program 11: Kultúra</b>	<b>534 325</b>	<b>594 820</b>	<b>568 729,53</b>	<b>95,61</b>
	<b>Podprogram 11.1: Strediská kultúrnych služieb</b>	<b>483 555</b>	<b>453 555</b>	<b>443 315,00</b>	<b>97,74</b>
	<i>Prvok 11.1.1: Kultúrne služby</i>	230 187	200 187	200 187,00	100,00
	<i>Prvok 11.1.2: Mestské divadlo</i>	123 368	123 368	123 368,00	100,00
	<i>Prvok 11.1.3: Mestská knižnica</i>	0	0		0,00
	<i>Prvok 11.1.4: Galéria</i>	25 000	25 000	25 000,00	100,00
	<i>Prvok 11.1.5: Kino</i>	105 000	105 000	94 760,00	90,25
	<b>Podprogram 11.2: Celomestské kultúrne podujatia</b>	<b>38 000</b>	<b>125 265</b>	<b>109 414,53</b>	<b>87,35</b>
	<i>Prvok 11.2.1 Dni Majstra Pavla</i>	30 000	110 145	95 414,53	86,63
	<i>Prvok 11.2.2 Ostatné kultúrne podujatia</i>	4 000	11 120	10 000,00	89,93
	<i>Projekt 11.2.3 500. výročie</i>	4 000	4 000	4 000,00	100,00
	<b>Podprogram 11.3: Podpora lokálnej kultúry</b>	<b>12 770</b>	<b>16 000</b>	<b>16 000,00</b>	<b>100,00</b>
	<i>Prvok 11.3.1 FS Levočan</i>	0	0		0,00
	<i>Prvok 11.3.2 Ostatné subjekty</i>	7 770	4 000	4 000,00	100,00
	<i>Prvok 11.3.3 Podpora kultúrno - spoločenských aktivít</i>	5 000	12 000	12 000,00	100,00
<b>12</b>	<b>Program 12: Prostredie pre život</b>	<b>5 689 929</b>	<b>5 588 290</b>	<b>1 432 594,69</b>	<b>25,64</b>
	<b>Podprogram 12.1: Verejné osvetlenie</b>	236 328	206 328	182 179,79	88,30
	<b>Podprogram 12.2: Zelené zóny v meste</b>	235 458	245 458	245 458,00	100,00
	<b>Podprogram 12.3: Obnova pamiatkovej rezervácie</b>	5 117 966	4 997 927	959 780,70	19,20
	<b>Podprogram 12.4 Vodná nádrž a chata</b>	24 377	22 377	22 377,00	100,00
	<b>Podprogram 12.5 Detské ihriská</b>	75 800	116 200	22 799,20	19,62
<b>13</b>	<b>Program 13: Bývanie</b>	<b>341 152</b>	<b>352 590</b>	<b>391 566,73</b>	<b>111,05</b>
	<b>Podprogram 13.1: Správa a údržba bytových domov</b>	314 444	325 882	357 004,89	109,55
	<b>Podprogram 13.2: Iné služby pre bývanie</b>	6 000	6 000	7 140,62	119,01
	<b>Podprogram 13.3: Štátny fond rozvoja bývania</b>	20 708	20 708	27 421,22	132,42
<b>14</b>	<b>Program 14: Sociálne služby</b>	<b>1 083 125</b>	<b>1 276 914</b>	<b>1 264 314,48</b>	<b>99,01</b>
	<b>Podprogram 14.1: Manažment sociálnych služieb</b>	<b>0</b>	<b>0</b>		<b>0,00</b>
	<b>Podprogram 14.2: Seniori v meste</b>	<b>531 719</b>	<b>548 719</b>	<b>534 214,36</b>	<b>97,36</b>
	<i>Prvok 14.2.1: Jedáleň pre dôchodcov</i>	150 422	181 422	184 797,77	101,86
	<i>Prvok 14.2.2: Domáca opatrovateľská starostlivosť</i>	381 297	367 297	349 416,59	95,13
	<b>Podprogram 14.3: Podpora sociálnej služby v meste</b>	<b>309 774</b>	<b>262 764</b>	<b>275 335,48</b>	<b>104,78</b>
	<i>Prvok 14.3.1: Komunitné centrum</i>	226 264	216 154	221 654,32	102,54
	<i>Prvok 14.3.2 Detské jasle</i>	78 510	41 610	47 950,88	115,24
	<i>Prvok 14.3.3 Denné centrum pre seniorov</i>	5 000	5 000	5 730,28	114,61
	<b>Podprogram 14.4: Sociálna pomoc mesta</b>	<b>2 000</b>	<b>39 000</b>	<b>37 457,50</b>	<b>96,04</b>
	<b>Podprogram 14.5: Hmotná núdza</b>	<b>172 724</b>	<b>388 923</b>	<b>346 047,96</b>	<b>88,98</b>
	<i>Prvok 14.4.1: Prídavky na deti</i>	3 500	6 780	6 780,00	100,00
	<i>Prvok 14.4.2: Stravovanie – HMNU</i>	35 000			0,00
	<i>Prvok 14.4.3: osobitý príjemca – HMNU</i>	114 000	326 919	339 267,96	103,78
	<i>Prvok 14.4.4: Školské potreby – HMNU</i>	20 224	20 224		0,00
	<b>Podprogram 14.6: Aktivačná činnosť</b>	<b>66 908</b>	<b>72 508</b>	<b>71 259,18</b>	<b>98,28</b>

**7.) Prehľad poskytnutých dotácií z rozpočtu mesta za rok 2024**

Názov organizácie:	Poskytnutá suma	Šport	Kultúra	Požiar. ochr.	sociálne služby
Tenis club 92 Levoča	3 000,00	3 000,00			
TJ Štart Levoča	3 250,00	3 250,00			
Klub sebaobrany WING TSUNG, ESCRIMA	5 000,00	5 000,00			
CYKLO SPIŠ Levoča	5 000,00	5 000,00			
TJ Javorinka Levoča	1 250,00	1 250,00			
FK 05 Levoča	44 280,00	44 280,00			
Hádzanárske y klub Slovan Levoča	7 560,00	7 560,00			
MK Slovenský orol Levoča	16 240,00	16 240,00			
KŠK Levoča pod' makať	2 500,00	2 500,00			
Hokejový klub Spiš Indians	12 000,00	12 000,00			
CK LEV Levoča	2 750,00	2 750,00			
Florbalový klub Quickball, Levoča	27 890,00	27 890,00			
Slovenské národné múzeum - Spišské múzeum	4 000,00		4 000,00		
Dobrovoľný hasičský zbor - DHZ Levoča	837,45			837,45	
Slovenský červený kríž, územný spolok SNV	200,00				200,00
ŠK Nomiland	500,00	500,00			
Rímskokatolícka cirkev, farnosť Levoča	8 000,00				8 000,00
Martin Ďurbis	250,00				250,00
Športový klub polície Levoča, o.z.	150,00	150,00			
CELKOM:	144 657,45	131 370,00	4 000,00	837,45	8 450,00

**NÁVRH NA VYSPORIADANIE ROZPOČTOVÉHO HOSPODÁRENIA MESTA PO  
ZAPOČÍTANÍ FINANČNÝCH OPERÁCIÍ ZA ROK 2024:**

**Zostatok na rozdelenie** 204 133,63 Eur

Prídel do rezervného fondu 25 000,00 Eur

Investičný fond 179 133,63 Eur

**NÁVRH NA VYSPORIADANIE VÝSLEDKU HOSPODÁRENIA MESTA ZA ROK  
2024:**

Rok 2024 strata 1 581 772,89 Eur

Usporiadať oproti účtu č. 428- nevysporiadaný výsledok hospodárenia minulých rokov.

Vyvesené: 09.04.2025

Zvesené:

Ing. Miroslav Vilkovský, MBA  
primátor mesta